

## INFORMACJA

o stanie bezpieczeństwa i porządku publicznego na terenie Powiatu Kłobuckiego za okres  
od 01.01.2018 roku do 31.12.2018 roku

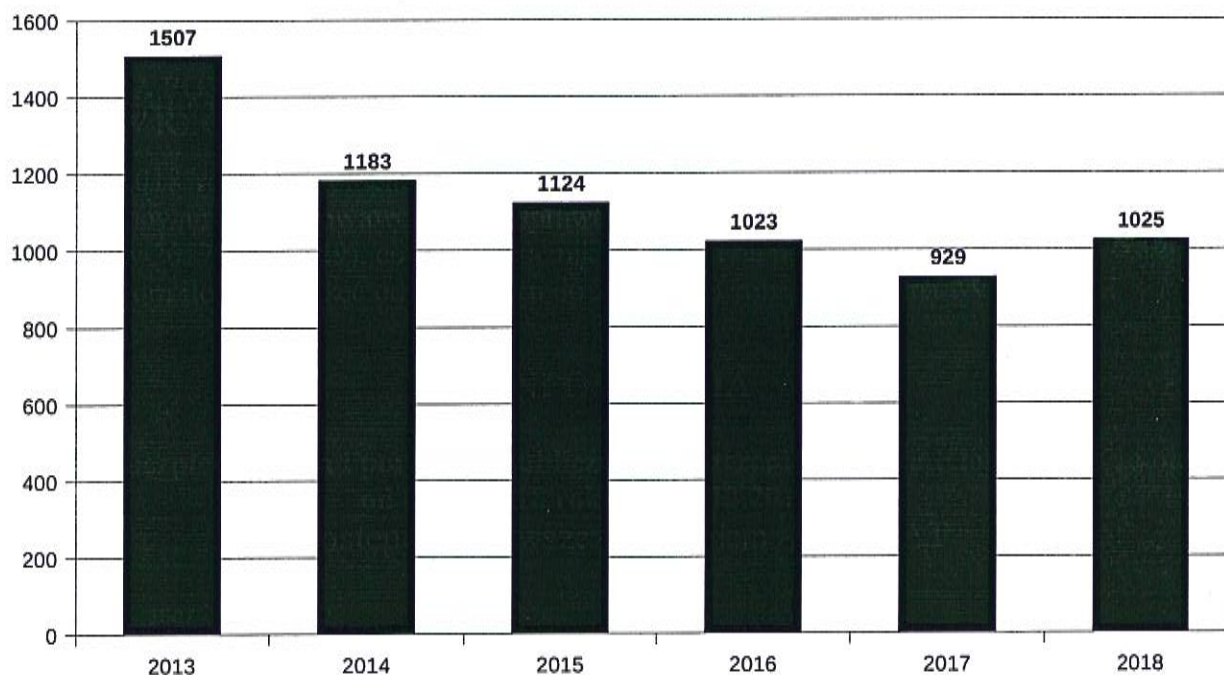
### ZAGROŻENIE PRZESTĘPCZOŚCIĄ

W 2018 roku w Komendzie Powiatowej Policji w Kłobucku zostało wszczętych ogółem **1025** postępowań przygotowawczych w sprawach o popełnienie przestępstw, tj. o **96** postępowań więcej niż w 2017 roku (**929**), co dało wskaźnik dynamiki na poziomie **110,3 %**.

Poziom ilości wszczęć od 2013 roku do 2018 roku zobrazowano na wykresie nr 1.

Wykres nr 1

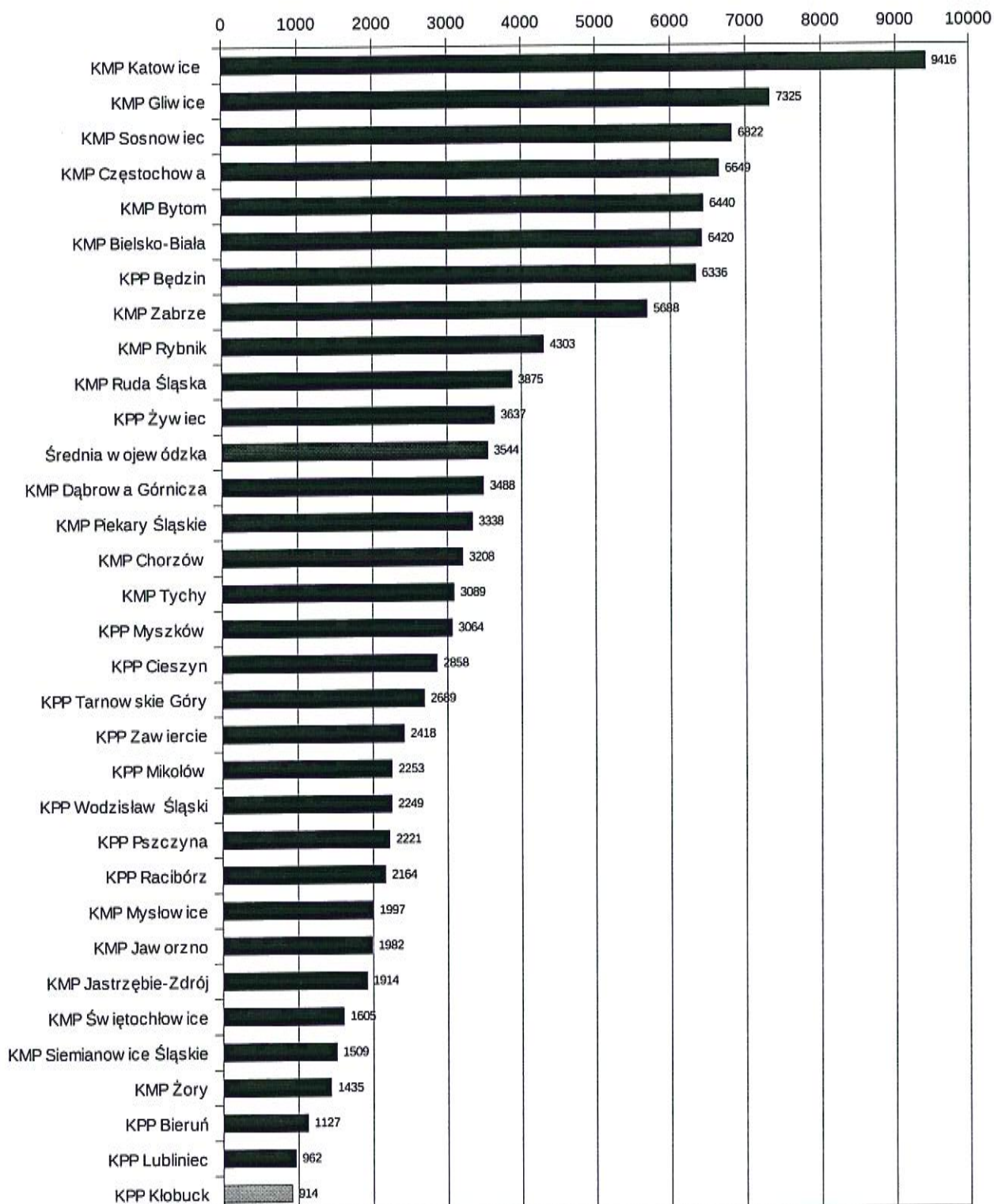
Postępowania wszczęte ogółem - POWIAT



W 2018 roku zarejestrowano 914 przestępstw stwierdzonych, co w porównaniu do roku poprzedniego (970) oznacza spadek o 56. W skali województwa jest to najniższy wskaźnik. Skalę zagrożenia na tle średniej wojewódzkiej oraz w porównaniu do innych jednostek zobrazowano na wykresie nr 2.

**Wykres nr 2**

### Ilość przestępstw stwierdzonych w 2018 roku

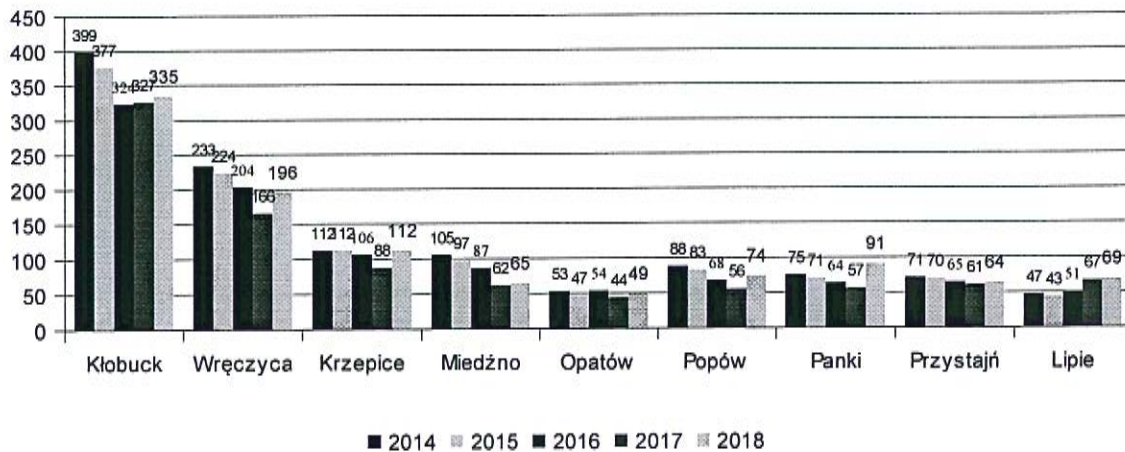




Poziom ilości wszczętych postępowań w powiecie w rozbiu na obszary poszczególnych gmin w latach 2014 do 2018 przedstawiono na wykresie nr 3.

**Wykres nr 3**

### Postępowanie wszczęte ogólne

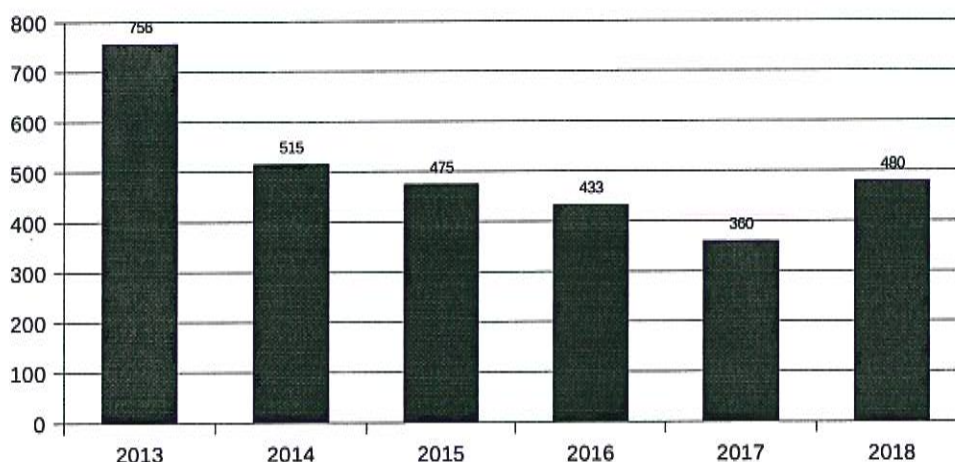


W kategoriach przestępstw kryminalnych w 2018 roku w Komendzie Powiatowej Policji w Kłobucku wszczęto **583** postępowań przygotowawcze, tj. o **108** więcej w stosunku do roku poprzedniego. W postępowaniach tych zostało stwierdzonych **480** czynów przestępczych (w roku 2017 stwierdzono **360** takich czynów).

Rozmiar zagrożenia ilością stwierdzonych przestępstw kryminalnych w latach 2013 – 2017 na terenie powiatu przedstawiono na wykresie nr 4.

**Wykres nr 4**

### Przestępstwa stwierdzone - kryminalne



Pod względem ogólnej wykrywalności w 2018 roku osiągnięty został wskaźnik **82,5%** przy średniej wojewódzkiej **78,5%**. Natomiast wskaźnik wykrywalności przestępstw o charakterze kryminalnym osiągnięto również na dobrym poziomie **75,8%** przy średniej wojewódzkiej **70,8%**.

W 2018 roku ustalono **553** podejrzanych, przy **545** podejrzanych w roku 2017. Wobec **15** podejrzanych sąd zastosował środek zapobiegawczy w postaci tymczasowego aresztowania (w roku 2017 było 5 aresztowanych).

Przytoczone ogólne dane statystyczne za 2018 rok wykazują tendencje spadkowe szczególnie w zakresie wszczętych postępowań przygotowawczych oraz czynów stwierdzonych.

Odnosząc się do ilości wszczęć na przestrzeni ostatnich kilku lat wynika, że stan bezpieczeństwa i porządku publicznego na terenie powiatu kłobuckiego ulega systematycznej poprawie.

Wysoki poziom wykrycia popełnianych przestępstw na terenie powiatu i niski wskaźnik ilości wszczętych postępowań i przestępstw stwierdzonych w przeliczeniu na 10 tysięcy mieszkańców upoważnia do stwierdzenia, że stan bezpieczeństwa i porządku publicznego utrzymuje się na wysokim poziomie.

Charakterystykę zagrożenia w latach 2014 – 2018 w wybranych kategoriach przestępstw na obszarach poszczególnych gmin powiatu kłobuckiego przedstawiono na wykresach od nr 5 do nr 17.

### **Zagrożenie przez pryzmat siedmiu kategorii przestępstw**

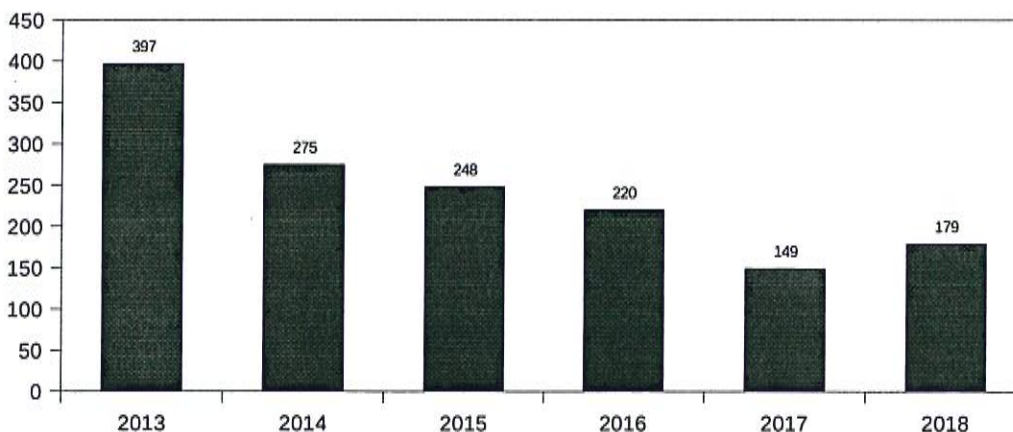
Oceniając zagrożenie przez pryzmat kategorii przestępstw mających największy wpływ na poczucie bezpieczeństwa mieszkańców – przestępstwa z tzw. siedmiu kategorii (**kradzieże, kradzieże z włamaniem, kradzieże samochodów, przestępstwa rozbójnicze, bójki i pobicia, uszczerbek na zdrowiu, uszkodzenie mienia**) należy stwierdzić, że w 2018 roku odnotowano 179 wszczęć tj. o 30 więcej w porównaniu do roku 2017 roku.

Należy zwrócić uwagę, że pomimo zwiększenia ilości wszczęć, w porównaniu do roku ubiegłego, o 1,1% wzrosła również wykrywalność tych przestępstw. W 2017 roku wykrywalność wyniosła 48,6%.

Na przestrzeni lat 2013 – 2018 skalę zagrożenia tego rodzaju przestępczością przedstawiono na wykresie nr 5.

#### **Wykres nr 5**

Zagrożenie przestępczością w siedmiu kategoriach - Powiat

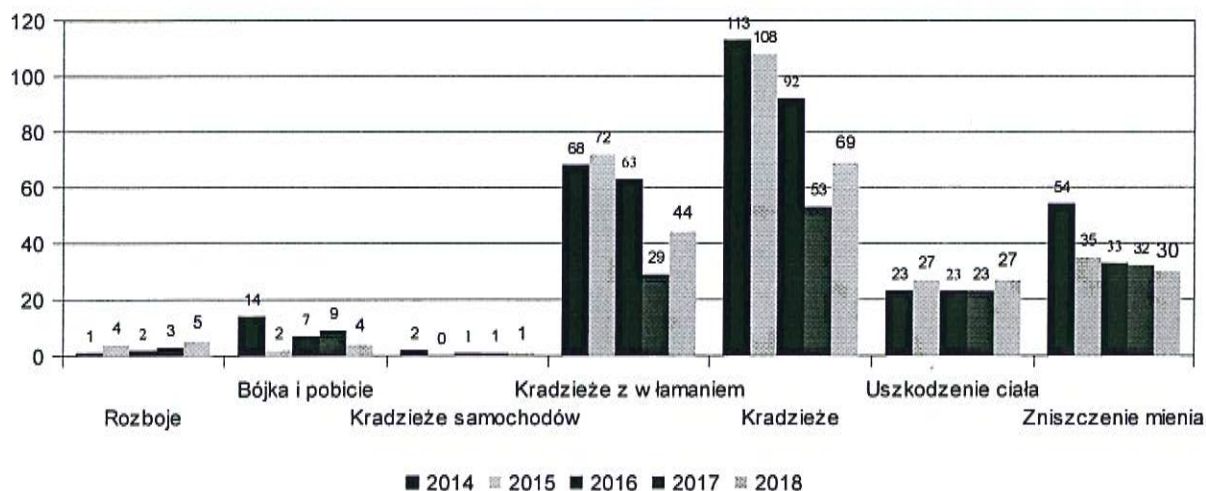


Z przedstawionych danych wynika, że na terenie powiatu kłobuckiego, od 2013 roku występuje trend spadkowy we wszczęciach postępowań dotyczących przestępczości w siedmiu wybranych kategoriach.



Zagrożenie w poszczególnych siedmiu kategoriach przestępstw i tendencje w latach 2014 – 2018 na terenie działania KPP w Kłobucku przedstawiono na wykresie nr 6.

**Wykres nr 6** Zagrożenie przestępczością w siedmiu kategoriach mających wpływ na poczucie bezpieczeństwa na terenie powiatu kłobuckiego w latach 2014 – 2018 (postępowania wszczęte)



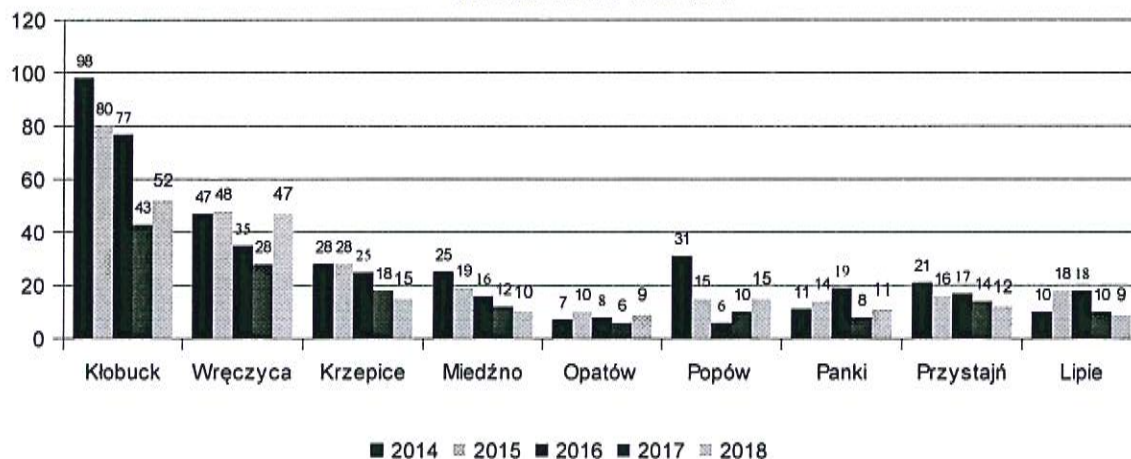
W analizowanym okresie 2018 roku w porównaniu do roku poprzedniego odnotowano wzrosty w czterech kategoriach przestępstw, to jest: rozboje, kradzieże z włamaniem, kradzieże oraz bójki i pobicia.

Pomimo systematycznego spadku ilości wszczynanych postępowań, podobnie jak w latach ubiegłych, najwięcej przestępstw zostało zgłoszonych w kategoriach: kradzieży (69) i kradzieży z włamaniem (44) oraz zniszczenia mienia (30).

W przestępstwach przeciwko mieniu, podobnie jak w latach ubiegłych, sprawcy włamywali się do sklepów, domów mieszkalnych i pomieszczeń gospodarczych, a także do domków letniskowych. Łupem złodziei najczęściej stawały się przedmioty takie jak: pieniądze, sprzęt elektroniczny oraz elektronarzędzia, a w przypadku okradanych sklepów wyroby tytoniowe i alkoholowe.

Rozmiary zagrożenia tego rodzaju przestępczością w tzw. 7 kategoriach na obszarach poszczególnych gmin powiatu przedstawiono na wykresie nr 7.

**Wykres nr 7** Zagrożenie przestępczością w siedmiu kategoriach mających wpływ na na terenie poszczególnych gmin powiatu kłobuckiego w latach 2014 – 2018 (postępowania wszczęte)



W 2018 roku w stosunku do poprzedniego roku odnotowano wzrost ilości wszczętych postępowań w zakresie 7 kategorii przestępstw o **30** takich postępowań (149 postępowań w 2017 roku, 179 postępowań w 2018 roku).

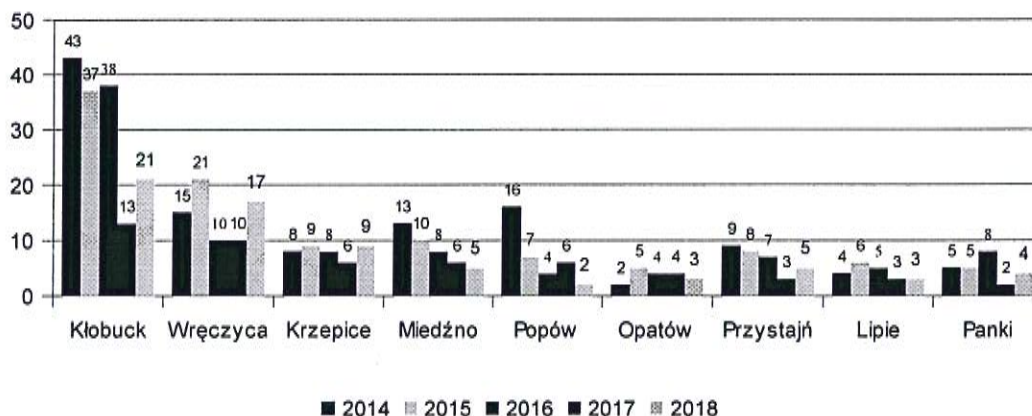
Z przytoczonych wyżej danych wynika, że największe zagrożenie przestępstwami pospolitymi występuje na terenach gmin: Kłobuck – 52 wszczęcia oraz Wręczyca Wielka – 47 wszczęć.

### Kradzieże

W 2018 roku wszczęto **69** postępowań w sprawach kradzieży cudzej rzeczy, tj. o **16** więcej niż w 2017 roku. Najwyższe zagrożenie kradziejami wystąpiło na terenie gmin Kłobuck i Wręczyca Wielka, najniższe zaś na terenie gmin: Opatów, Lipie i Panki.

Wykres nr 8

Postępowania wszczęte przeciwko mieniu - kradzieże

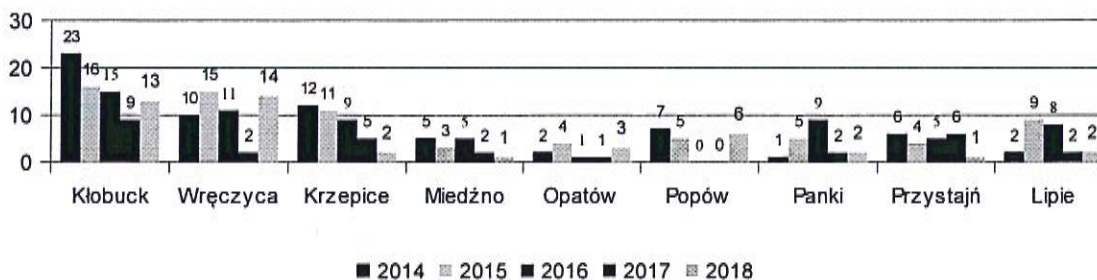


### Kradzieże z włamaniem

W kategorii kradzieży z włamaniem w 2018 roku zarejestrowano **44** wszczęcia postępowań, i jest to o **15** przypadków więcej w porównaniu do roku poprzedniego. Największe zagrożenie przestępczością związaną z włamaniami utrzymało się w gminie Wręczyca Wielka (14 wszczętych postępowań w 2018 roku), natomiast najmniejsze zagrożenie tego typu przestępczością jest w gminach: Miedźno (1 wszczęcie) oraz Przystajń (1 wszczęcie).

Wykres nr 9

Postępowania wszczęte przeciwko mieniu - kradzieże z włamaniem



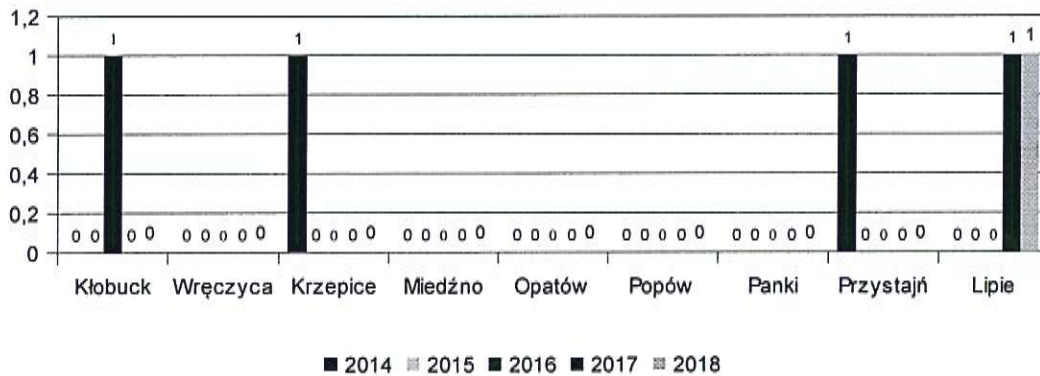


## Kradzież i kradzież z włamaniem do samochodu

W 2018 roku, podobnie jak w 2017 roku, odnotowano 1 zgłoszenie kradzieży pojazdu mechanicznego. Zgłoszenie dotyczyło terenu Gminy Lipie.

Wykres nr 10

### Postępowania wszczęte przeciwko mieniu - kradzież i kradzież z włamaniem do samochodu

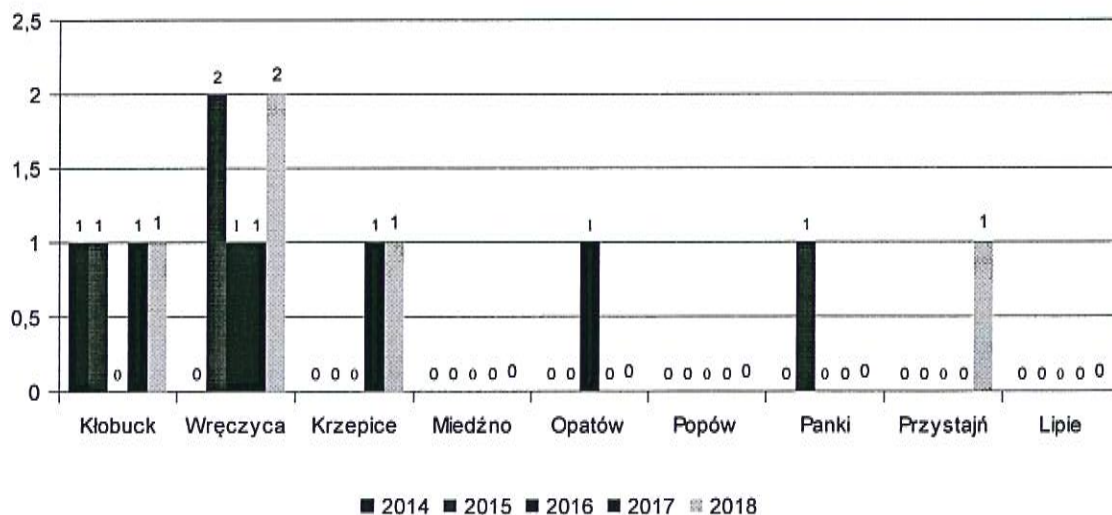


## Rozboje

W 2018 roku wszczęto 5 postępowań w sprawie rozboju, tj. o 2 więcej niż w 2017 roku. Zgłoszenia dotyczyły terenu gmin: Wręczyca Wielka, Krzepice, Kłobuck i Przystajń. Skala zagrożenia tego rodzaju przestępstwami na terenie powiatu kłobuckiego jest niska (najmniej wszczęć i czynów stwierdzonych w całym województwie śląskim) i na obszarach niektórych gmin w ostatnich latach nie wystąpiła.

Wykres nr 11

### Postępowania wszczęte przeciwko mieniu - rozbój

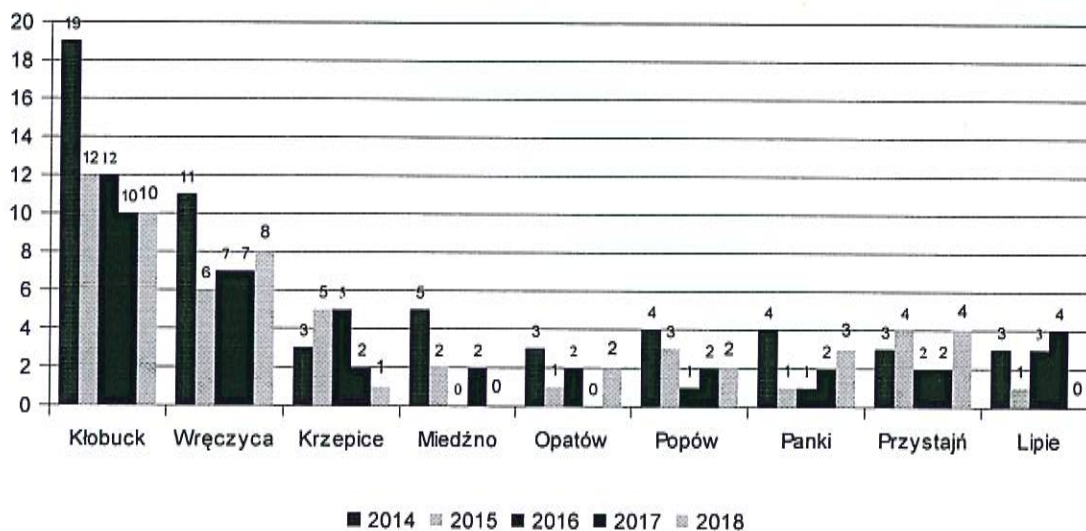


## Zniszczenie mienia

W wymienionej kategorii w 2018 roku wszczęto 30 postępowań, tj. o 2 mniej niż w roku 2017. W poszczególnych gminach odnotowano podobną bądź niższą ilość wszczęć postępowań dotyczących zniszczenia mienia, natomiast w gminach Miedźno i Lipie nie odnotowano wszczęć w tej kategorii przestępstw.

### Wykres nr 12

Postępowania wszczęte przeciwko mieniu - zniszczenie mienia

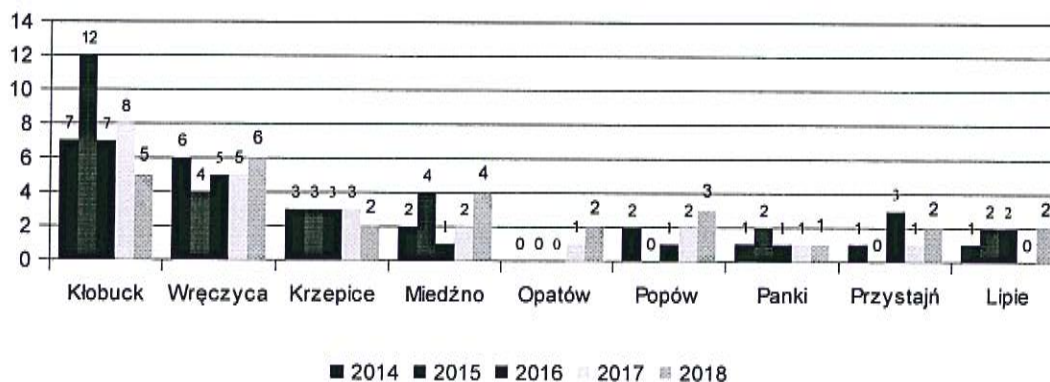


## Uszkodzenie ciała

W 2018 roku zarejestrowano 27 przypadków wszczęć w kategorii przestępstw uszkodzenia ciała, przy 23 wszczęciach w 2017 roku.

### Wykres nr 13

Postępowania wszczęte przeciwko życiu i zdrowiu - uszkodzenie ciała



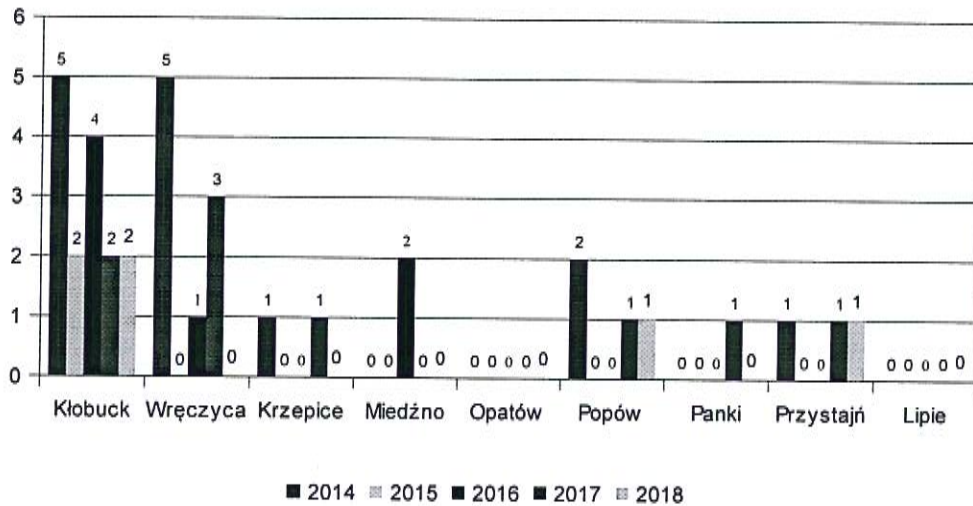


## Bójka i pobicie

W 2018 roku wszczęto 4 postępowania w kategorii bójek i pobić tj. o 5 mniej w porównaniu do roku 2017. Obraz wszczęć w poszczególnych gminach przedstawia wykres nr 14. Zgłoszenia dotyczące bójek lub pobić pochodziły z terenu gmin: Kłobuck, Popów i Przystajń.

**Wykres nr 14**

### Postępowania wszczęte przeciwko życiu i zdrowiu - bójka i pobicie




## Naruszenie zakazu sądowego

W 2018 roku wszczęto 28 postępowań przeciwko wymiarowi sprawiedliwości polegające na naruszeniu zakazu sądowego. Jest to znaczący spadek wszczęć w tej kategorii gdyż w 2017 roku odnotowano 52 wszczęcia. Ilość wszczynanych postępowań w tej kategorii systematycznie spada na przestrzeni ostatnich lat, niemniej podobnie jak w latach ubiegłych, najwięcej przestępstw naruszenia zakazu sądowego odnotowano na terenie gminy Wręczyca Wielka.

**Wykres nr 15**

### Postępowania przeciwko wymiarowi sprawiedliwości - naruszenie zakazu sądowego



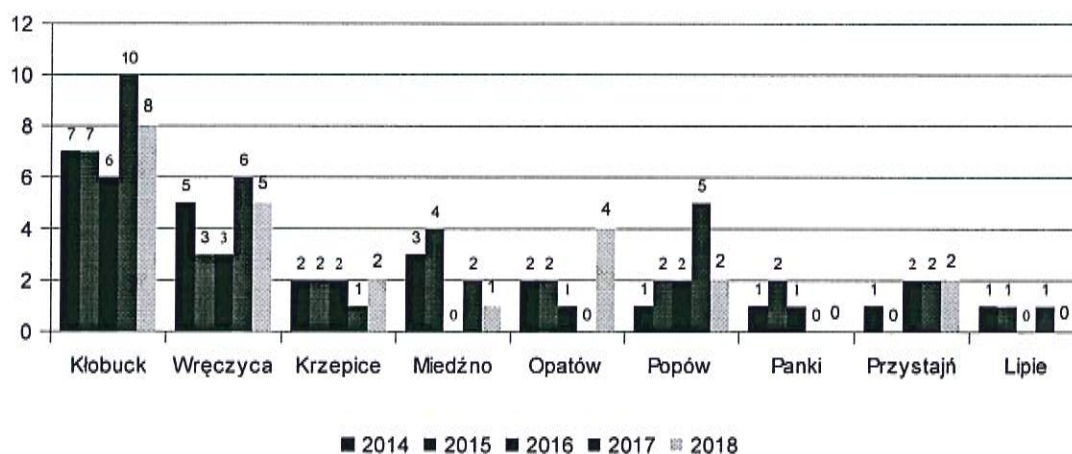
## PRZESTĘPSTWA NARKOTYKOWE

W 2018 roku wszczęto 24 postępowania z Ustawy o przeciwdziałaniu narkomanii, w których stwierdzono 63 czynów (rok ubiegły 29 czynów stwierdzonych przy 27 wszczętych postępowaniach). Ujawniono 32 podejrzanych o przestępstwa narkotykowe (20 podejrzanych w 2017 roku).

W 2018 roku największa skala zjawiska przestępstw narkotykowych wystąpiła w gminach Kłobuck (8 wszczęć), Wręczyca Wielka (5 wszczęć) oraz Opatów (4 wszczęcia). Ilość postępowań w całym powiecie utrzymuje się na podobnym poziomie, jednak należy zaznaczyć, że w 2018 roku kłobuccy policjanci zabezpieczyli **ponad 4,6 kg narkotyków**.

### Wykres nr 16

Postępowania wszczęte - narkotykowe



## PRZESTĘPCZOŚĆ NIELETNICH

W 2018 roku ujawnionych zostało 47 nieletnich sprawców czynów karalnych, którzy popełnili 47 czynów karalnych. W roku 2017 odnotowano 43 czyny karalne, których dopuściło się 36 nieletnich.

W 2018 roku ujawniono 37 nieletnich znajdujących się pod wpływem alkoholu. W roku 2017 ujawniono 31 nieletnich znajdujących się w stanie nietrzeźwości. Ponadto zarejestrowano 67 uciekinierów z placówek opiekuńczo wychowawczych przy czym w okresie 2017 roku zarejestrowano 35 takich uciekinierów.

Na podstawie posiadanego rozpoznania oraz w ramach profilaktyki na rzecz zapobiegania demoralizacji nieletnich w 2018 roku skierowano 163 wnioski do sądów rodzinnych wobec nieletnich zagrożonych demoralizacją oraz wniosków opiekuńczych, natomiast w roku 2017 było 120 takich wniosków.

## PRZEMOC W RODZINIE

W 2018 roku zostały sporządzone 174 Niebieskie Karty, to jest o 10 mniej niż w 2017 roku. W 32 przypadkach były to karty, dotyczące kolejnych przypadków przemocy w trakcie trwającej procedury, natomiast w 142 kartach wszczynano procedurę.

Z analizy sporządzonej w 2018 roku kart wynika, że pokrzywdzonymi na skutek stosowania różnych form przemocy są 282 osoby, w tym: 173 kobiety, 49 mężczyzn oraz 60 małoletnich. W ciągu 2018 roku w 84 przypadkach izolowano sprawców przemocy.

Jak ustalono, w trakcie interwencji oraz realizacji procedur, na 174 osoby podejrzane o stosowanie przemocy 164 sprawców to mężczyźni, oraz 10 sprawczyń to kobiety.



W 100 przypadkach sprawcami przemocy były osoby będące pod wpływem alkoholu. Najczęściej mamy do czynienia z przemocą psychiczną w 173 przypadkach, fizyczną – 137. Odnotowano 10 przypadków innego rodzaju przemocy.

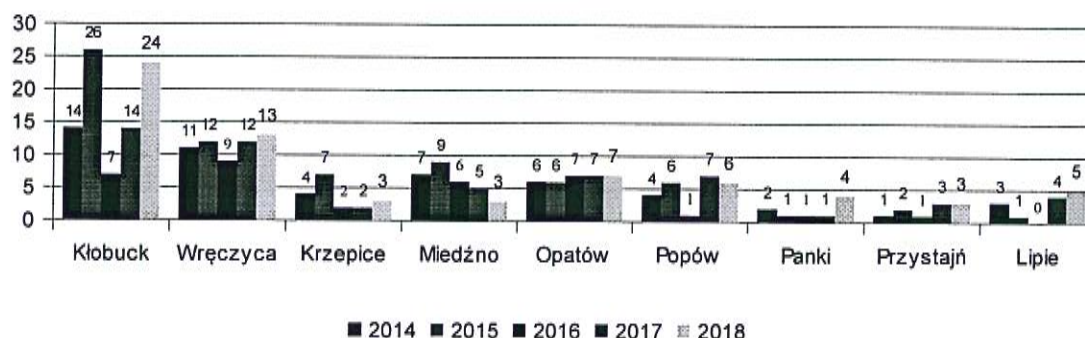
Skala zagrożenia przemocą w rodzinie na terenie powiatu w porównaniu do lat poprzednich systematycznie uległa spadkowi, jednakże w dalszym ciągu mamy do czynienia z przemocą głównie w rodzinach dotkniętych zjawiskiem alkoholizmu, bezrobocia, nieporadności.

Zgodnie z obowiązującymi procedurami dotyczącymi Niebieskiej Karty, Kierownik Rewiru Dzielnicowych oraz dzielnicowi uczestniczą w spotkaniach miejskich i gminnych zespołów interdyscyplinarnych i grupach roboczych. Współpraca w tym zakresie przebiega w sposób prawidłowy.

Na wykresach nr 17 i nr 18 przedstawiono przestępstwa: znęcania i niealimentacji stwierdzone w latach od 2014 do 2018 roku na terenach poszczególnych gmin powiatu kłobuckiego.

#### Wykres nr 17

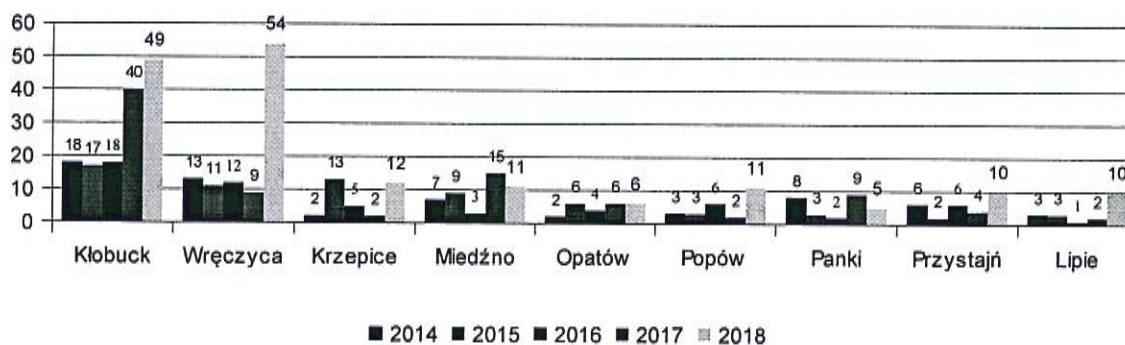
Postępowania wszczęte przeciwko rodzinie i opiece - znęcanie



W 2018 roku wszczęto **68** postępowań w sprawach o znęcanie, tj. o 13 więcej niż w ubiegłym roku (55 wszczęć w 2017 roku).

#### Wykres nr 18

Postępowania wszczęte przeciwko rodzinie i opiece - alimenty

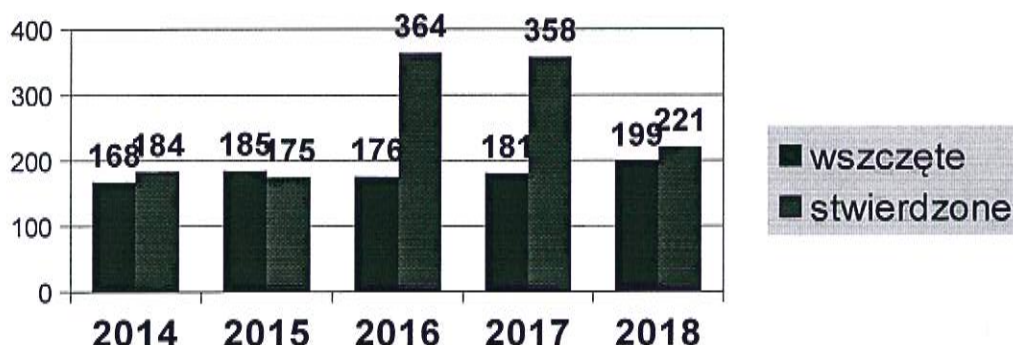


W sprawach niealimentacji w 2018 roku zostało wszczętych **168** postępowań i w porównaniu do 2017 roku (89) oznacza to wzrost o 79 wszczętych postępowań.

## Przestępstwa gospodarcze

W 2018 roku wszczęto 199 postępowań dotyczących przestępstw gospodarczych. Jest to o 18 wszczęć więcej w porównaniu do roku 2017 (181 wszczęć). W roku 2018 w tej kategorii przestępstw odnotowano wskaźnik wykrycia na poziomie 83,4%. Omawiane dane dotyczą czynów zabronionych popełnianych na terenie całego powiatu kłobuckiego.

Wykres nr 19



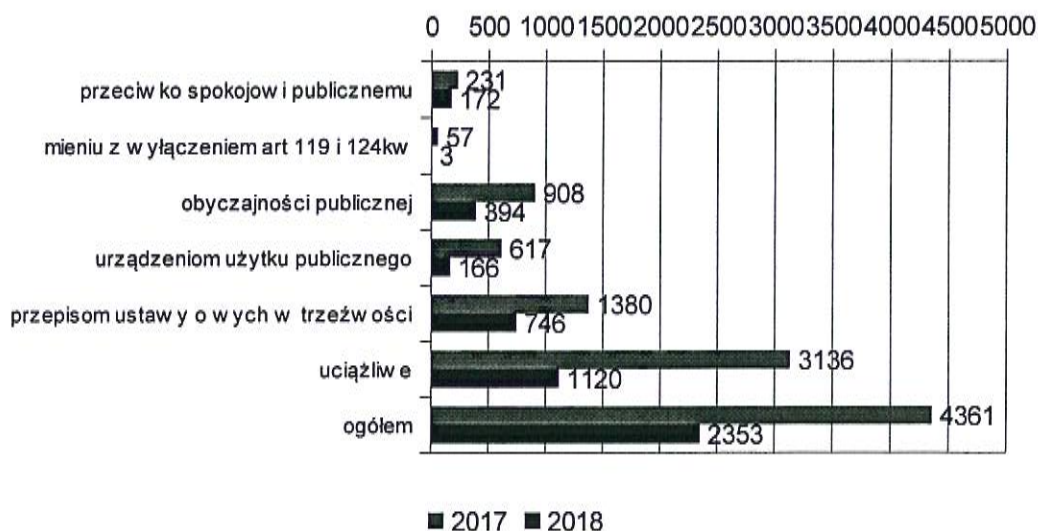
## ZAGROŻENIE WYKROCZENIAMI

Na terenie powiatu kłobuckiego w 2018 roku zostało ujawnionych ogółem 3781 wykroczeń, tj. mniej o 8933 niż w 2017 roku (12714). Policjanci prewencji ujawnili 3440 wykroczeń, tj. mniej o 2024 niż w 2017 roku (7242), natomiast policjanci ruchu drogowego 341 tj. mniej o 6901 niż w 2017 roku (7242).

Policjanci służby patrolowej ujawnili 2353 wykroczenia, w tym 1120 wykroczenia szczególnie uciążliwych, mniej o 2016 wykroczeń niż w 2017 roku (3136).

Wykres nr 20

### Reakcja policjantów służby patrolowej KPP w Kłobucku na wykroczenia w latach 2017 i 2018





W 2018 roku za popełnione wykroczenia nałożono 1145 mandatów karne, tj. mniej o 7729 niż w 2017 roku (8845), w 523 przypadkach skierowano wnioski o ukaranie do Sądu, tj. mniej o 2 niż w roku poprzednim (525), w 1663 przypadkach zastosowano środki oddziaływania pozakarnego w postaci pouczeń, a w 701 przypadkach po przeprowadzeniu czynności wyjaśniających odstąpiono od skierowania sprawy do Sądu.

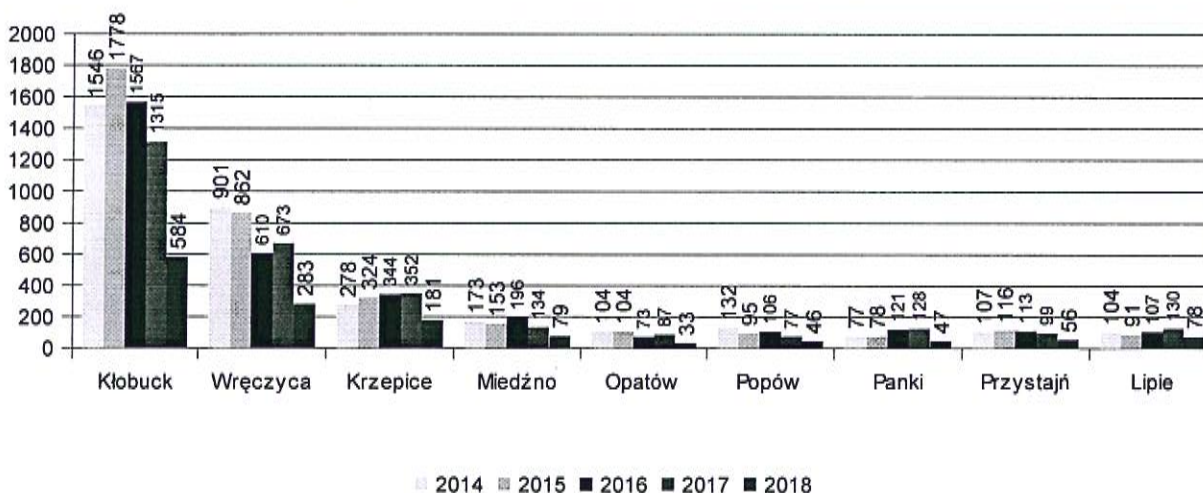
W 2018 roku najwięcej ujawnionych zostało wykroczeń przeciwko bezpieczeństwu i porządkowi w komunikacji 1438 – tj. mniej o 7122 niż w 2017 roku (8560). Następnie wykroczeń przeciwko ustawie o wychowaniu w trzeźwości 813 tj. mniej o 669 niż w 2017 roku (1482), obyczajności publicznej 451 tj. mniej o 547 niż w 2017 roku (998), urządzeniom użytku publicznego 194 tj. mniej o 451 niż w 2017 roku (483).

Ogólnie policjanci prewencji w 2018 roku w sprawach o popełniane wykroczenia nałożyli 1120 mandatów karnych, mniej o 1422 niż w 2017 roku, a w 454 przypadkach przeprowadzili czynności wyjaśniające. W porównaniu do roku poprzedniego jest to mniej o 71 wykroczeń.

Zagrożenie wykroczeniami na poszczególnych obszarach gmin powiatu na podstawie analizy stanu bezpieczeństwa sporządzanych na potrzeby służby patrolowej ujawnionych przez policjantów prewencji w latach 2014-2018 zakończonych nałożeniem mandatu karnego lub w ramach czynności wyjaśniających przedstawiono na wykresie nr 21 (dane nie zawierają wykroczeń z zakresu ruchu drogowego).

**Wykres nr 21**

**Zagrożenie wykroczeniami ujawnionymi przez policjantów prewencji na terenie gmin powiatu kłobuckiego w latach 2014 - 2018 (postępowanie mandatowe, czynności wyjaśniające)**



Geografia zagrożenia wykroczeniami na terenie powiatu kształtuje się podobnie jak w przypadku przestępstw i skupia się na obszarach najgęściej zaludnionych. Kumuluje się głównie na terenie miasta i gminy Kłobuck, gminy Wręczyca Wielka oraz miasta i gminy Krzepice. Systematyczna analiza geografii zagrożeń znajduje to odzwierciedlenie w planowaniu i organizowaniu służby patrolowej.

## CZAS REAKCJI NA ZDARZENIE

Priorytetowym zadaniem dla kłobuckiej Policji w 2018 roku było maksymalne ograniczenie czasu reakcji na zgłaszane zdarzenie.

### W KPP w Kłobucku wyniósł:

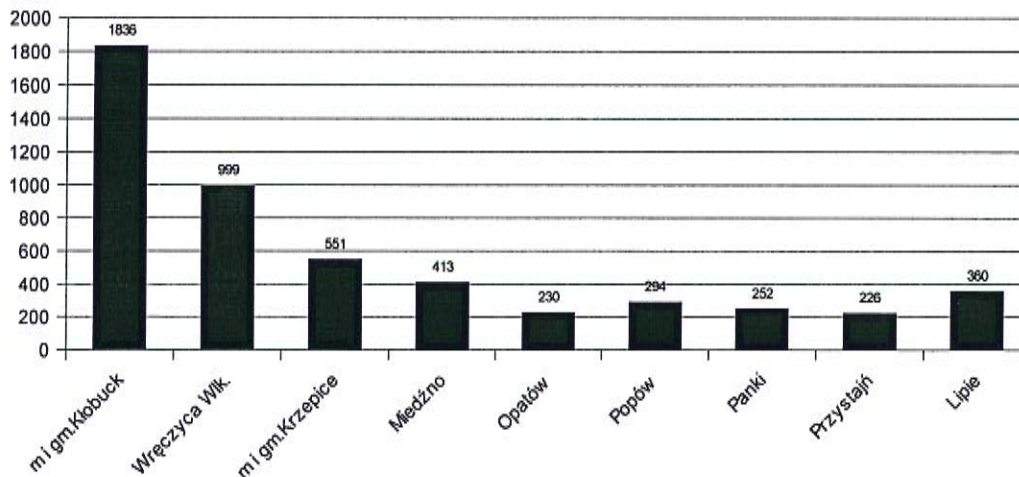
- interwencje pilne – **8 minut 34 sekund** - wartość progowa **7:35**
- interwencje zwykłe - **15 minut 48 sekundy** - brak wartości progowej

## INTERWENCJE POLICJI

W 2018 roku na terenie powiatu kłobuckiego odnotowano łącznie **5169** interwencji. Najwięcej interwencji zostało przeprowadzonych na terenie miasta i gminy Kłobuck, gminy Wręczyca Wielka oraz m i gm. Krzepice. Najmniej interwencji, podobnie jak w latach ubiegłych, odnotowano na terenie gminy Przystajń.

### Wykres nr 22

Geografia zagrożeń interwencjami zarejestrowanymi na terenie poszczególnych gmin powiatu kłobuckiego w 2018 roku



Na ogólną liczbę 521 przestępstw zarejestrowanych w systemach informatycznych Policji, w 256 przypadkach zatrzymano 268 sprawców przestępstw tj.:

- nietrzeźwych kierujących - 113
- kryminalnych – 154
- gospodarczych – 1

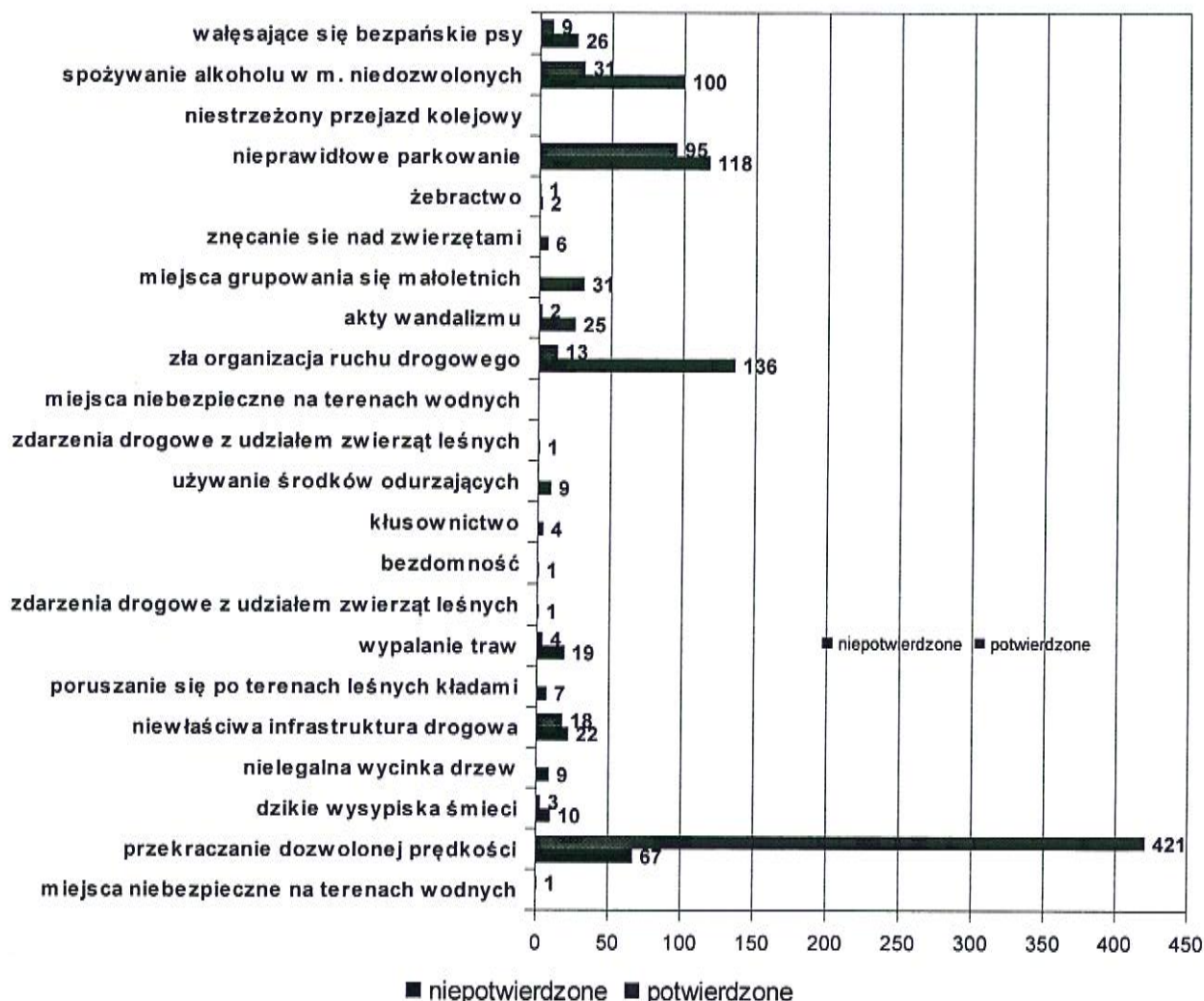
## KRAJOWA MAPA ZAGROZEŃ BEZPIECZEŃSTWA

W okresie od 01 stycznia do 31 grudnia 2018 r. mieszkańcy powiatu kłobuckiego nanieśli na KMZB łącznie 1210 zagrożeń z czego potwierdzonych zostało 601.

Potwierdzalność zgłoszeń w powiecie kłobuckim wyniosła 49,66%.



Wykres nr 23



## BEZPIECZEŃSTWO W RUCHU DROGOWYM

W okresie 2018 roku na drogach powiatu kłobuckiego zaistniało 46 wypadków drogowych, w których śmierć poniosło 7 osób. Na skutek tych wypadków rannych zostały 54 osoby. Ponadto w 2018 roku odnotowano 670 kolizji drogowych.

W porównaniu do 2017 roku nastąpiły wzrost ilości wypadków drogowych o 2, spadek liczby kolizji drogowych o 53, liczba osób rannych zwiększyła się o 2, natomiast liczba osób zabitych spadła o 3.

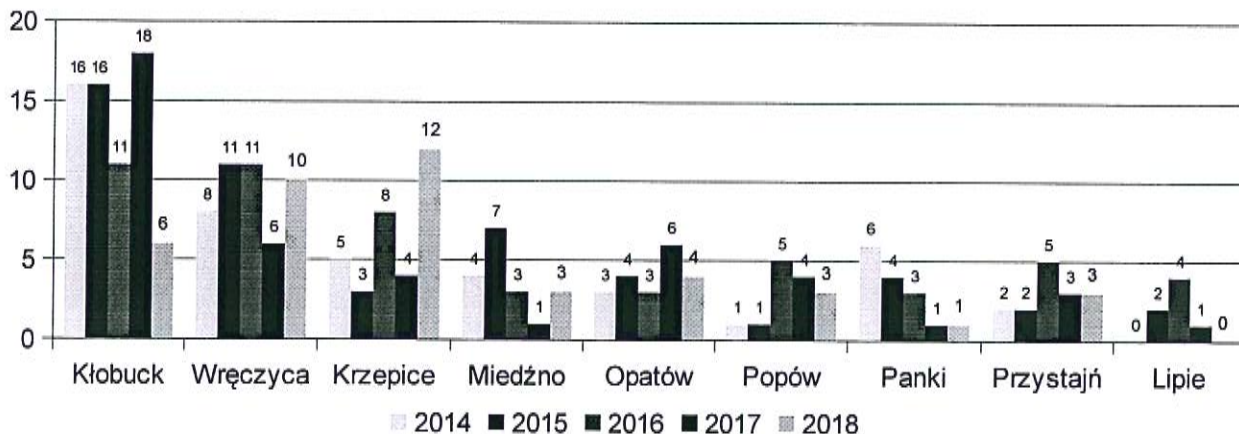
Zagrożenie na drogach w rejonach poszczególnych gmin powiatu kłobuckiego w 2018 roku

GMINA	WYPADKI	KOLIZJE	ZABICI	RANNI
KŁOBUCK	5	253	-	8
WRĘCZYCA WIELKA	13	140	4	9
KRZEPICE	10	69	-	21
MIEDŹNO	4	47	1	2
OPATÓW	6	36	2	5
POPÓW	3	44	-	3
PANKI	2	37	-	2
LIPIE	3	21	-	3
PRYZYSTAJŃ	-	22	-	-
<b>POWIAT</b>	<b>46</b>	<b>670</b>	<b>7</b>	<b>54</b>

Najwyższe zagrożenie zdarzeniami drogowymi oraz ich skutkami występuje na terenie miasta i gminy Krzepice oraz gminy Wręczyca Wielka.

**Wykres nr 24**

**Zagrożenie wypadkami drogowymi na terenie gmin powiatu kłobuckiego w latach 2014-2018**

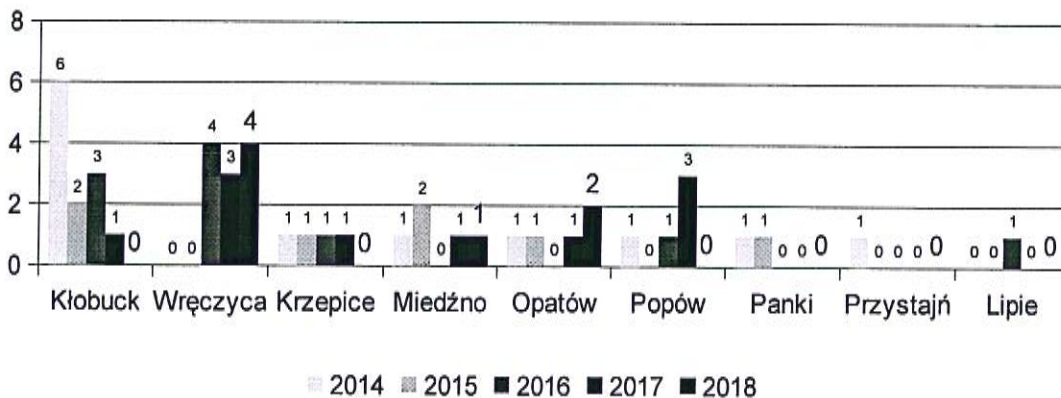


W 2018 roku w porównaniu do 2017 roku wzrosty ilości wypadków drogowych odnotowano na terenie miasta i gminy Krzepice (z 4 do 12) oraz na terenie gminy Wręczyca Wielka (z 6 do 10).

W pozostałych gminach odnotowano mniejszą ilość wypadków drogowych w odniesieniu do 2017 roku.

**Wykres nr 25**

**Ofiary śmiertelne w zdarzeniach drogowych na terenie gmin powiatu kłobuckiego w latach 2014-2018**



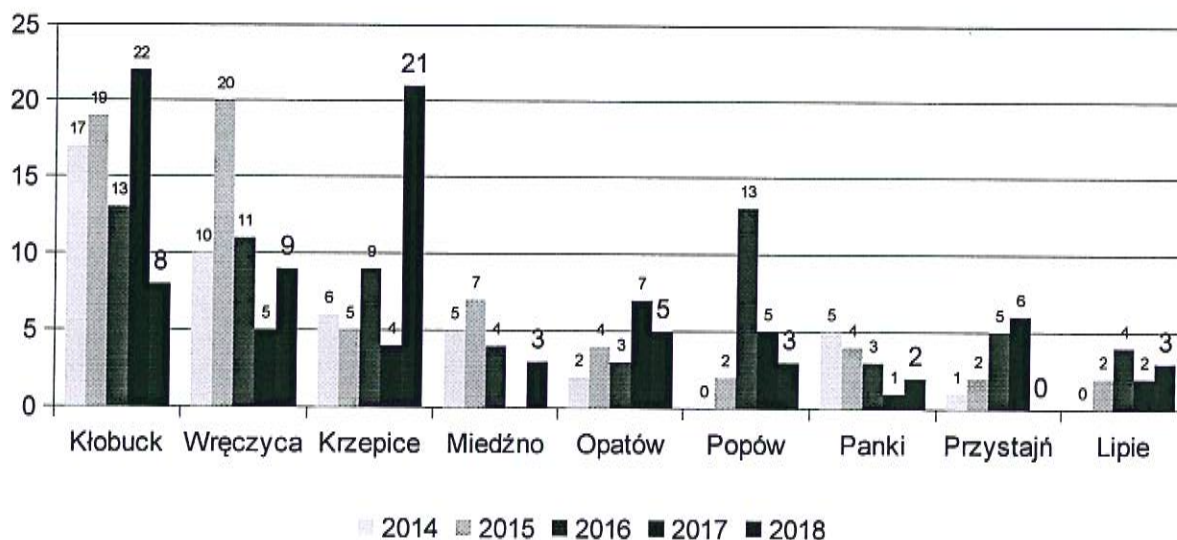
W 2018 roku zarejestrowano 7 wypadków śmiertelnych, to jest o dwa mniej niż w roku 2017. Najwięcej ofiar wypadków śmiertelnych – odnotowano w gminie Wręczyca Wielka gdzie, śmierć na skutek wypadków poniosły 4 osoby.

W gminach: Panki, Popów, Przystajń, Lipie, Krzepice i Kłobuck nie odnotowano wypadków skutkujących śmiercią osoby.



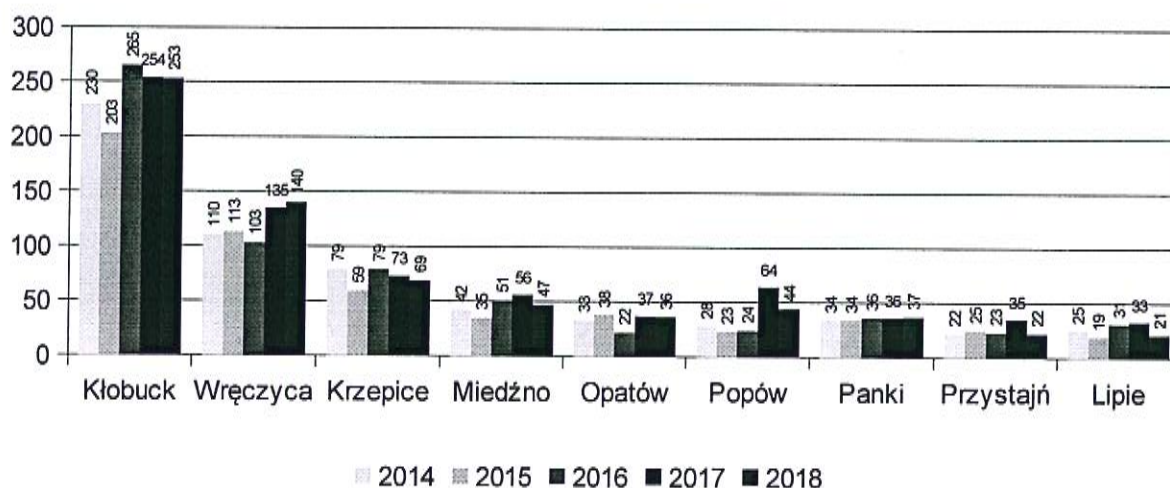
**Wykres nr 26**

Ilość osób rannych na terenie gmin powiatu kłobuckiego w latach 2014-2018



**Wykres nr 27**

Zagrożenie kolizjami na terenie gmin powiatu kłobuckiego w latach 2014-2018



Ilość zdarzeń drogowych na najbardziej ruchliwych odcinkach komunikacyjnych :

- DK 43 ( droga o największym ruchu tranzytowym) – ogółem 94 zdarzenia, w tym 88 kolizji, 6 wypadków, 11 rannych , 1 zabity
- DW 491 – ogółem 103 zdarzenia, w tym 5 wypadków, 98 kolizji, 7 rannych, 1 zabity
- DW 492 – ogółem 62 zdarzenia, w tym 58 kolizji, 4 wypadki, 4 rannych
- DW 494 – ogółem 80 zdarzeń, w tym 75 kolizji, 5 wypadków, 3 rannych, 2 zabitych

W 2018 roku zatrzymano na gorącym uczynku 136 nietrzeźwych kierujących pojazdem mechanicznym (art. 178a§1akk) oraz 47 kierujących pojazdem mechanicznym znajdujących się po użyciu alkoholu (art. 87§1kw). Ponadto nadal na wysokim poziomie utrzymuje się liczba kierujących będących pod działaniem alkoholu prowadzących inny niż pojazd mechaniczny.

W 2018 roku ujawniono w sumie 123 rowerzystów kierujących w stanie nietrzeźwości (art. 87§1a kw) oraz 18 osób prowadzących inny niż pojazd mechaniczny znajdujących się po użyciu alkoholu (art. 87§2kw).